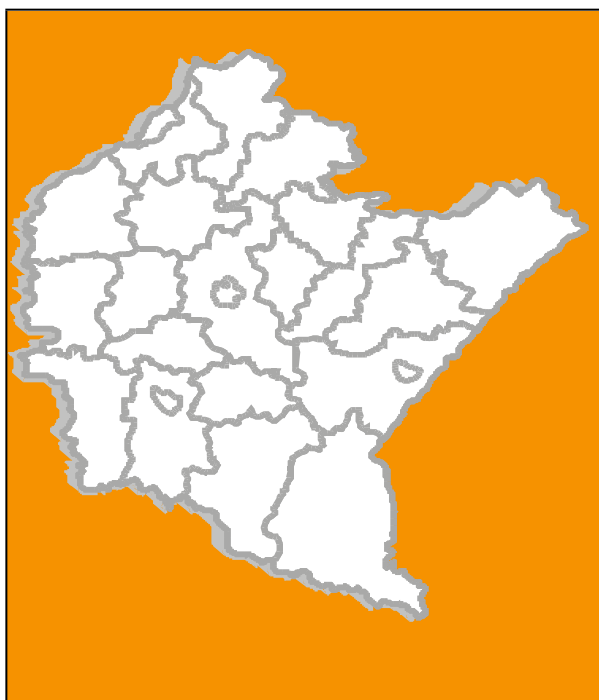


# **INFORMACJA O SYTUACJI NA RYNKU PRACY W V 2025 ROKU**

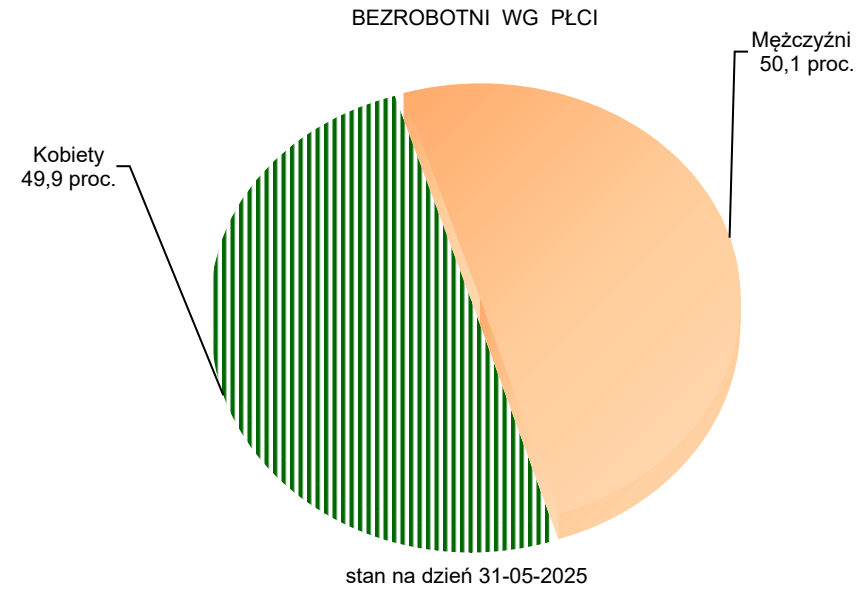


## **W WOJEWÓDZTWIE PODKARPACKIM**

czerwiec 2025 r.  
WOJEWÓDZKI URZĄD PRACY

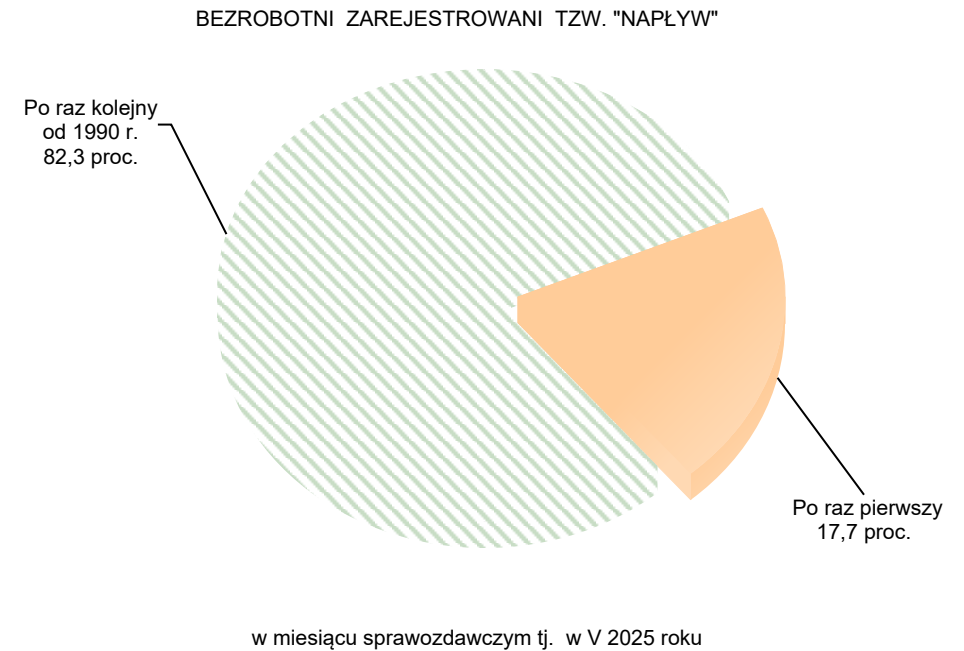
## LICZBA BEZROBOTNYCH W WOJEWÓDZTWIE PODKARPACKIM

Kategorie	maj 2025 r.	kwiecień 2025 r.	wzrost ▲ spadek ▼* (w proc.)	maj 2024 r.	wzrost ▲ spadek ▼** (w proc.)
ogółem	64 974	66 808	2,7▼	64 493	0,7▲
kobiety	32 409	33 327	2,8▼	32 918	1,5▼
mężczyźni	32 565	33 481	2,7▼	31 575	3,1▲



## NAPŁYW BEZROBOTNYCH W WOJEWÓDZTWIE PODKARPACKIM

Kategorie	maj 2025 r.	kwiecień 2025 r.	wzrost ▲ spadek ▼* (w proc.)	maj 2024 r.	wzrost ▲ spadek ▼** (w proc.)
napływ ogółem	5 727	6 330	9,5▼	5 627	1,8▲
po raz pierwszy	1 141	1 118	2,1▲	1 181	3,4▼
po raz kolejny	4 586	5 212	12,0▼	4 446	3,1▲



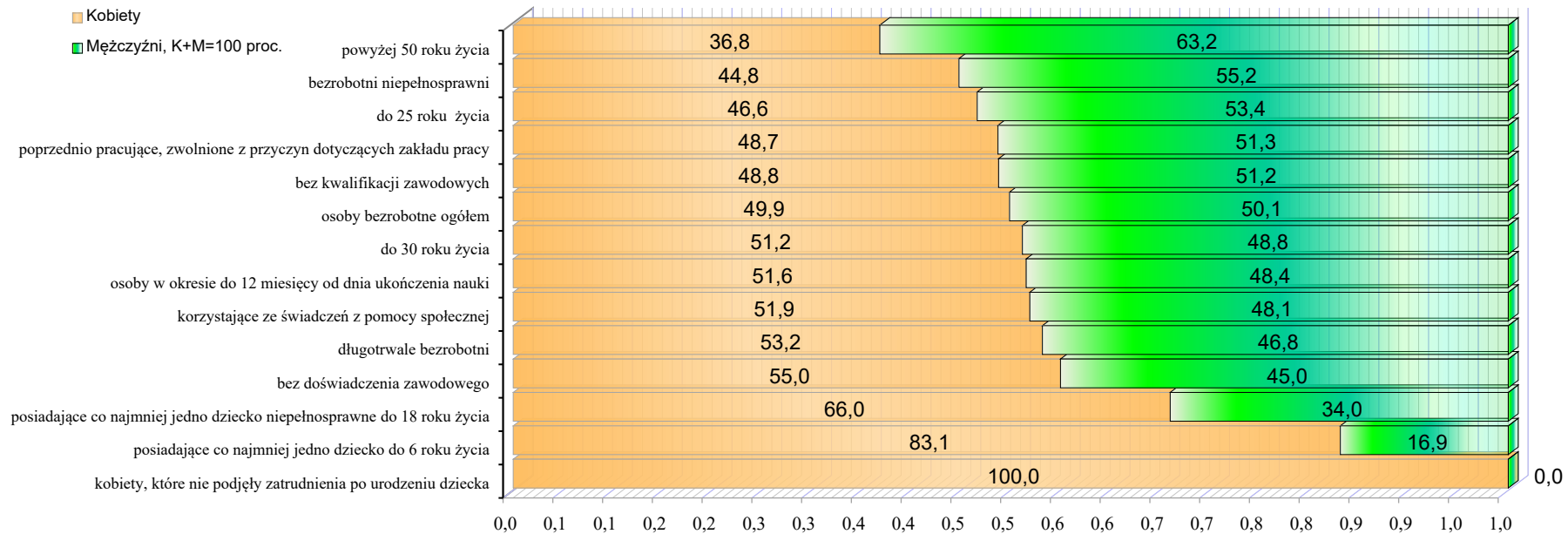
\* W porównaniu do miesiąca poprzedniego.

\*\* W porównaniu do analogicznego miesiąca - w roku poprzednim.

WYBRANE KATEGORIE OSÓB BEZROBOTNYCH, STAN NA DZIEŃ 31-05-2025

Wyszczególnienie	liczba osób w kategorii (ogółem)	proc. w bezrobotnych ogółem (K+M)	kobiety	proc. w ogółem bezrobotnych kobiet	mężczyźni	proc. w ogółem bezrobotnych mężczyzn
do 30 roku życia	16 572	25,5	8 480	26,2	8 092	24,8
do 25 roku życia	8 752	13,5	4 081	12,6	4 671	14,3
<b>długotrwale bezrobotni</b>	<b>36 351</b>	<b>55,9</b>	<b>19 332</b>	<b>59,7</b>	<b>17 019</b>	<b>52,3</b>
powyżej 50 roku życia	16 258	25,0	5 990	18,5	10 268	31,5
korzystające ze świadczeń pomocy społecznej	782	1,2	406	1,3	376	1,2
posiadające co najmniej jedno dziecko do 6 roku życia	9 884	15,2	8 216	25,4	1 668	5,1
posiadające co najmniej jedno dziecko niepełnosprawne do 18 roku życia	156	0,2	103	0,3	53	0,2
bezrobotni niepełnosprawni	3 748	5,8	1 679	5,2	2 069	6,4
poprzednio pracujące, zwolnione z przyczyn dotyczących zakładu pracy	2 882	4,4	1 404	4,3	1 478	4,5
osoby w okresie do 12 miesięcy od dnia ukończenia nauki	1 707	2,6	880	2,7	827	2,5
bez kwalifikacji zawodowych	17 612	27,1	8 591	26,5	9 021	27,7
bez doświadczenia zawodowego	13 171	20,3	7 244	22,4	5 927	18,2
kobiety, które nie podjęły zatrudnienia po urodzeniu dziecka	x	---	9 227	28,5	---	---
<b>osoby bezrobotne ogółem</b>	<b>64 974</b>	<b>---</b>	<b>32 409</b>	<b>---</b>	<b>32 565</b>	<b>---</b>

ROZKŁAD WYBRANYCH KATEGORII BEZROBOTNYCH WG PŁCI – w STOS. DO LICZBY BEZROBOTNYCH OGÓŁEM DANEJ KATEGORII



OSOBY WYŁĄCZONE Z EWIDENCJI BEZROBOTNYCH

Główne przyczyny wyłączenia osób bezrobotnych z ewidencji PUP	maj 2025 r.	kwiecień 2025 r.	wzrost ▲ spadek ▼ *	maj 2024 r.	wzrost ▲ spadek ▼ **
Podjęcie pracy (liczba osób)	4 734	5 276	542 ▼	4 510	224 ▲
w tym podjęcie pracy niesubsydiowanej (liczba osób)	3 608	3 715	107 ▼	3 364	244 ▲
udział osób wyrejestrowanych z powodu podjęcia pracy niesubsydiowanej z Funduszu Pracy w podjęciach pracy ogółem (w proc.), wzrosty spadki (w pkt. proc.)	76,21	70,41	5,80 ▲	74,59	1,6 ▲
odmowa bez uzasadnionej przyczyny przyjęcia propozycji odpowiedniej pracy w stosunku do posiadanych kwalifikacji lub innej formy pomocy, w tym w ramach PAI (liczba osób)	63	54	9 ▲	76	13 ▼
brak potwierdzenia w PUP gotowości do podjęcia pracy (liczba osób)	925	923	2 ▲	1 030	105 ▼
dobrowolna rezygnacja ze statusu bezrobotnego (liczba osób)	512	418	94 ▲	478	34 ▲
podjęcia nauki (liczba osób)	0	2	2 ▼	1	1 ▼
osiągnięcia wieku emerytalnego (liczba osób)	129	137	8 ▼	139	10 ▼
nabycie praw emerytalnych lub rentowych (liczba osób)	37	44	7 ▼	43	6 ▼
nabycie prawa do świadczenia przedemerytalnego (liczba osób)	58	35	23 ▲	34	24 ▲
inne powody wyrejestrowania (liczba osób)	426	421	5 ▲	490	64 ▼

\* W porównaniu do miesiąca poprzedniego.

\*\* W porównaniu do miesiąca analogicznego w roku poprzednim.

MIEJSCA PRACY I AKTYWIZACJI ZAWODOWEJ ZGŁOSZONE PRZEZ PRACODAWCÓW

Kategorie	maj 2025 r.	kwiecień 2025 r.	wzrost ▲ spadek ▼ * (w proc.)	maj 2024 r.	wzrost ▲ spadek ▼ ** (w proc.)
wolne miejsca pracy i miejsca aktywizacji zawodowej	2 829	3 068	7,8 ▼	3 239	12,7 ▼
w tym oferty pracy subsydiowanej	1 047	1 507	30,5 ▼	1 188	11,9 ▼

AKTYWNE FORMY PROMOCJI ZATRUDNIENIA

Kategorie	liczba osób wyłączonych z ewidencji bezrobotnych w V 2025 r.
prace interwencyjne	274
roboty publiczne	144
Szkolenia	124
w tym w ramach bonu szkoleniowego	24
Staż	488
w tym w ramach bonu stażowego	0
dotacje w celu podjęcia działalności gospodarczej (subsydia)	315
w tym w ramach bonu na zasiedlenie	2
udzielenie pracodawcom refundacji niektórych kosztów zatrudnienia osoby bezrobotnej i wynikających z tego wydatków związanych z utworzeniem nowego miejsca pracy	287
podjęcia pracy poza miejscem zamieszkania w ramach bonu na zasiedlenie	67
podjęcia pracy w ramach bonu zatrudnieniowego	0
podjęcia pracy w ramach świadczenia aktywizacyjnego	0
podjęcia pracy w ramach grantu na utworzenie stanowiska pracy zdalnej	0
podjęcia pracy w ramach refundacji składek na ubezpieczenie społeczne	0
podjęcia pracy w ramach dofinansowania wynagrodzenia za zatrudnienie skierowanego bezrobotnego powyżej 50 r. życia	16

STRUKTURA OSÓB BEZROBOTNYCH

WG STANU NA DZIEŃ 31-05-2025

Wyszczególnienie	Bezrobotni ogółem	w tym kobiety	bezrobotni w okresie do 12 miesięcy od dnia ukończenia nauki <sup>1</sup>
Ogółem	64974	32409	1707

wg czasu pozostawania bez pracy

do 1 miesiąca	5046	2186	416
1 – 3 miesięcy	8320	3742	378
3 – 6 miesięcy	9503	4222	349
6 – 12 miesięcy	11984	5839	564
12 – 24 miesięcy	10567	5305	x
powyżej 24 miesięcy	19554	11115	x

wg wieku

18 – 24 lat	8752	4081	1207
25 – 34 lat	16105	9439	420
35 – 44 lat	16912	9470	57
45 – 54 lat	13368	6402	18
55 – 59 lat	6303	3005	5
60 i więcej lat	3534	12	0

wg wykształcenia

wyższe	10036	6707	671
policealne i średnie zawodowe	17747	10003	362
średnie ogólnokształcące	7959	4932	142
zasadnicze zawodowe	17313	6547	529
gimnazjalne i poniżej	11919	4220	3

wg stażu pracy

do 1 roku	13749	7600	430
1 – 5 lat	17127	8928	316
5 – 10 lat	10821	5301	33
10 – 20 lat	9322	4138	21
20 – 30 lat	4067	1400	3
30 lat i więcej	1489	330	2
bez stażu pracy	8399	4712	902

<sup>1</sup> Są to osoby zarejestrowane jako bezrobotne w okresie do 12 miesięcy od dnia określonego w dyplomie, świadectwie lub innym dokumencie potwierdzającym ukończenie nauki w szkole, kursów zawodowych trwających co najmniej 24 miesiące lub nabycie uprawnień do wykonywania zawodu przez niepełnosprawnych. Kategoria ta nie dotyczy tylko osób młodych i absolwentów.